

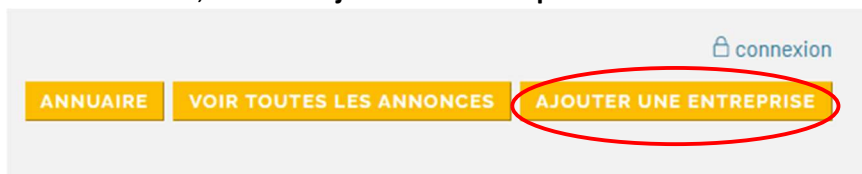
Inscription d'une entreprise sur la page « Tissu économique » www.champagne.ch

Marche à suivre pour l'inscription d'une entreprise de Champagne sur le site Internet de la commune

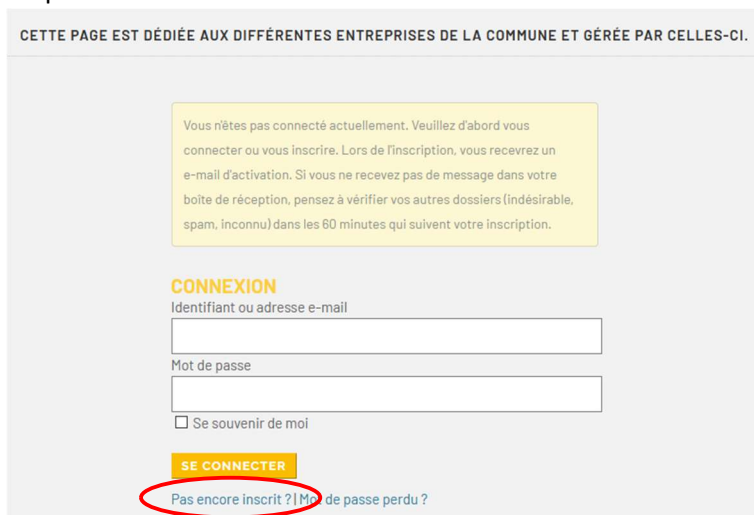
1. Choisir la page « Tissu économique » : <https://champagne.ch/tissu-economique>




2. En haut à droite, choisir « Ajouter une entreprise »



3. Cliquez sur « Pas encore inscrit ? »



- Définissez un identifiant (exemple : nom de votre entreprise), insérez une adresse e-mail et choisissez un mot de passe, puis « **Inscription** »



INSCRIPTION

Identifiant

1 Mon entreprise

E-mail

2 entreprise@gmail.com

Mot de passe

3 ●●●●●●●●●●●●

Confirmez le mot de passe

●●●●●●●●●●●●

Conseil : Le mot de passe devrait contenir au moins douze caractères. Pour le rendre plus sûr, utilisez des lettres en majuscules et minuscules, des nombres, symboles tels que ! * ? \$ % ^ &).

4

Connexion

Mot de passe oublié ?

- Vous êtes maintenant connecté à votre compte. Choisissez alors la catégorie dans laquelle se situe votre entreprise, puis « **suivant** »



AJOUTER UNE ENTREPRISE 🔒 connexion

1 — 2 — 3

SÉLECTION DE LA CATÉGORIE INFORMATION SUR L'ANNONCE LISTE DES IMAGES

1 Thème général *

— Choisissez —

2

- Rentrez les informations concernant votre entreprise (nom, activité, descriptif, adresse, etc.), puis « **suivant** »
- Vous avez également la possibilité d'importer une image ou un logo, puis « **soumettre l'annonce** »
- La commune de Champagne devra ensuite valider votre annonce avant de la publier. Ce processus peut prendre un à deux jours.

Grace à votre compte, vous pourrez vous-même, en tout temps, modifier les données de votre entreprise.

Merci d'avoir ajouté votre entreprise sur notre site internet !